

01

02

Technical analysis  
SUCCESS

03



 [FACEBOOK.COM/MIRAGEBROKERAGE2](https://www.facebook.com/miragebrokerage2)  
 [TWITTER.COM/MIRAGEBROKERGE1](https://www.twitter.com/miragebrokerage1)  
 01000035159 / 01000035157

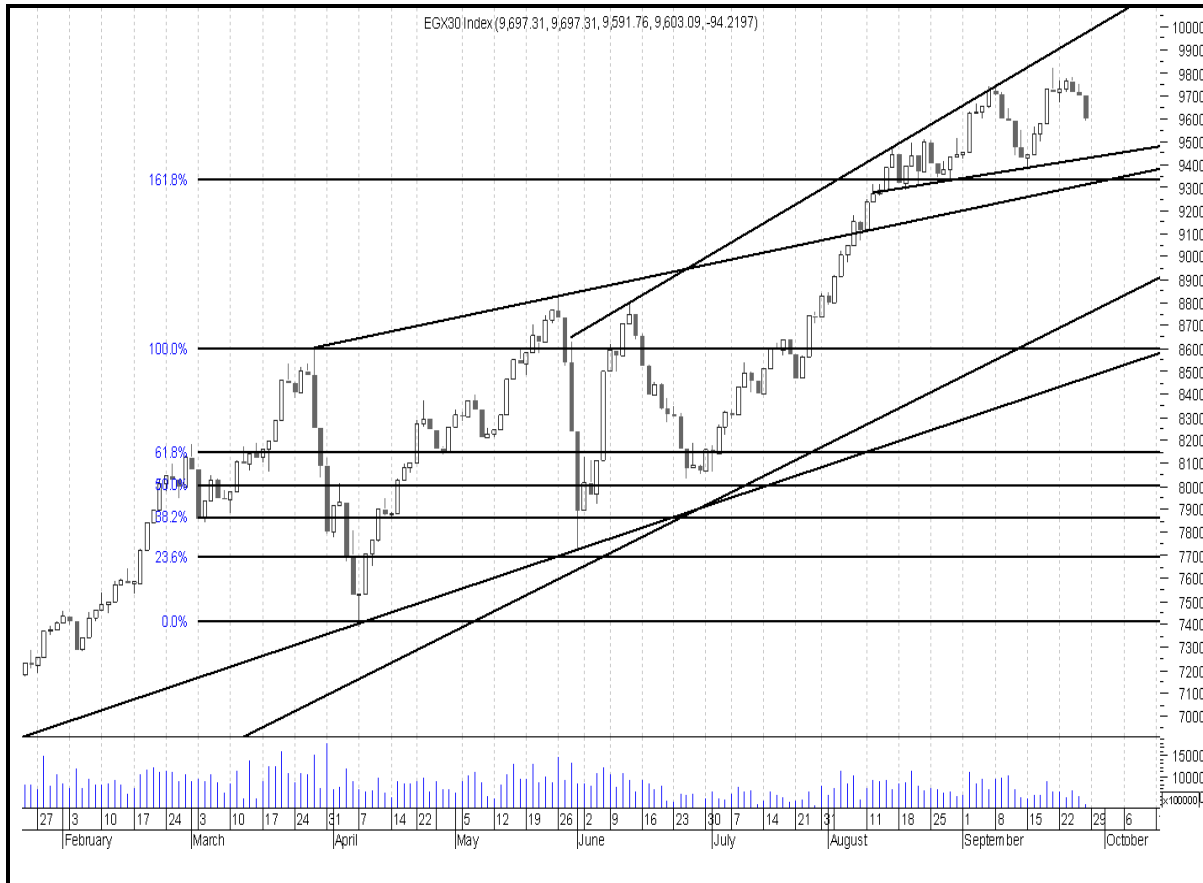
  
 سوق الأوراق المالية  
 لتداول

  
 Mirage  
 Securities Brokerage



EGX30

مقاومة		دعم		قيمة المؤشر			التداول		
مقاومة ٢	مقاومة ١	دعم ٢	دعم ١	نسبة التغير	إغلاق	أدنى	أعلى	حجم التداول بالاسهم	قيمة التداول بالجنيه
٩٩٥٠	٩٧٥٠	٩٤٩٠	٩٦١٠	٠,٩٧%	٩٦٠٣,٠٩	٩٥٩١,٧٦	٩٦٩٧,٣١	٩٣,٨٢٠,٩٢٨	٣٤٦ مليون

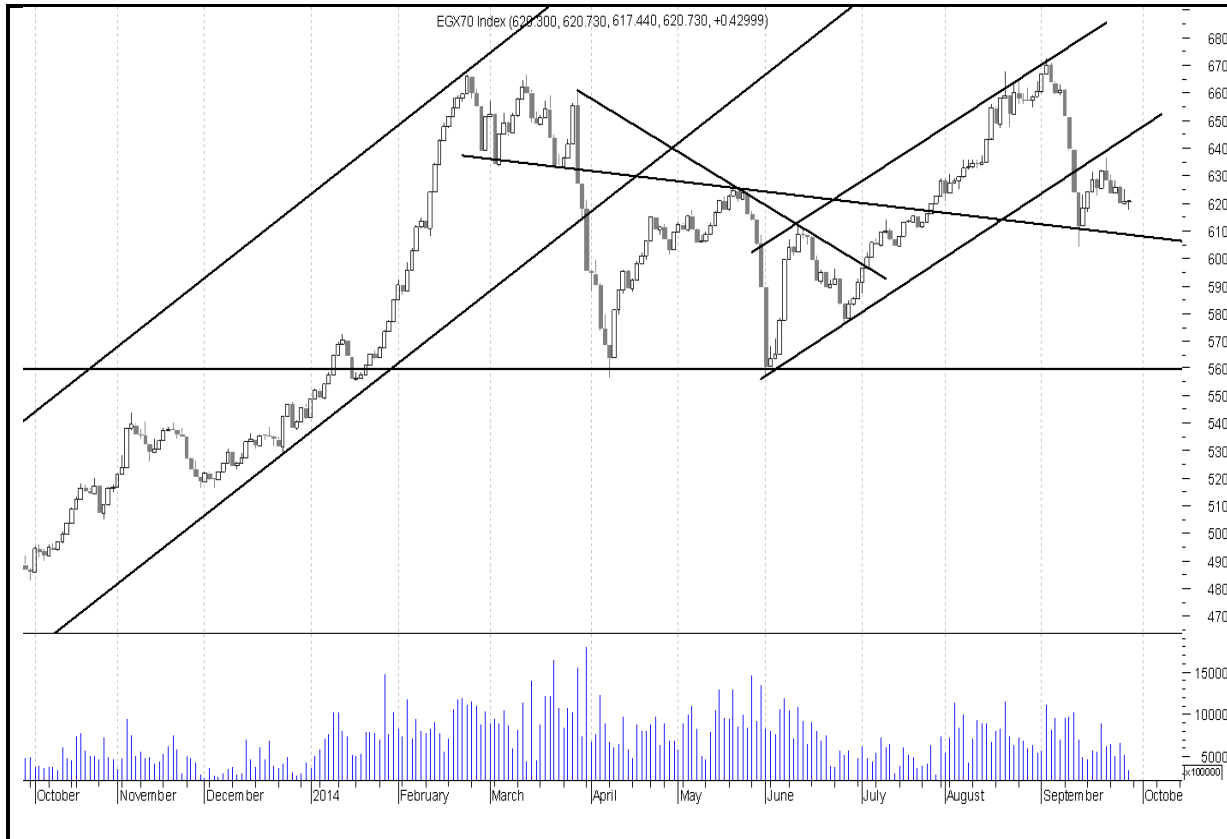


ملخص حالة الاتجاه		
المتوقع	حالة الاتجاه	الاتجاه
صاعد	صاعد	اتجاه متوسط المدى
عرضي	صاعد	اتجاه قصير المدى
التعليق على المؤشر جلسة امس		
انخفض المؤشر حتى منتصف الجلسة عند ادنى سعر ثم اتخذ طريقا عرضيا حتى نهاية الجلسة ليغلق بالقرب من ادنى سعر باحجام وقيم تداولات منخفضة		
السيناريو المتوقع على المدى القصير		
على الرغم من انخفاض جلسة امس الا ان ثبات المؤشر فوق مستويات ٩٦٠٠ مازال امر جيد جدا . مازلنا نتوقع منطقة عرضية حدها الادنى ٩٥٠٠ والاقصي ٩٩٥٠ حتى انتهاء القوة البيعية داخل السوق . مستويات ٩٦٠٠ قادرة على ارتداد المؤشر لمستويات ٩٧٥٠ مرة اخرى الايام القليلة القادمة . مازلنا ننصح بالاحتفاظ مع مراعاة التعامل مع كل سهم على حدة .		

التنبية بإخلاء المسؤولية : هذا التقرير مبني على أسس التحليل الفني و المعلومات الواردة فيه يتم الحصول عليها من مصادر معروفة نعتقد في صحتها و هذا التقرير لا يعتبر توصيه بالبيع والشراء إنما هو مجرد استشارة فنية والمستثمر يملك حرية البيع والشراء طبقا لقراره الاستثماري الخاص به .

**EGX70**

مقاومة		دعم		قيمة المؤشر			التداول		
مقاومة ٢	مقاومة ١	دعم ٢	دعم ١	نسبة التغيير	اغلق	ادنى	اعلى	حجم التداول بالاسهم	قيمة التداول بالجنيه
٦٤٧	٦٣٥	٦٠٠	٦١٧	٠,٠٧%	٦٢٠,٧٣	٦١٧,٤٤	٦٢٠,٧٣	٩٣,٨٢٠,٩٢٨	٣٤٦ مليون



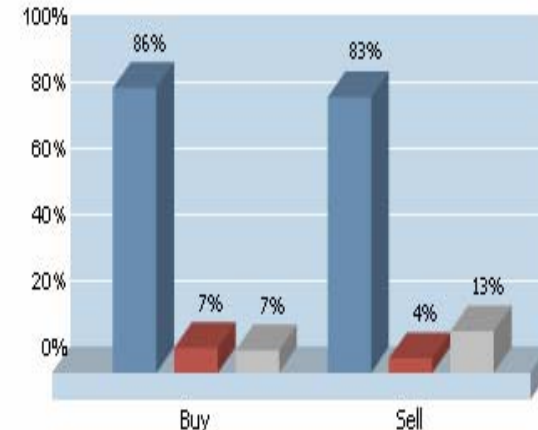
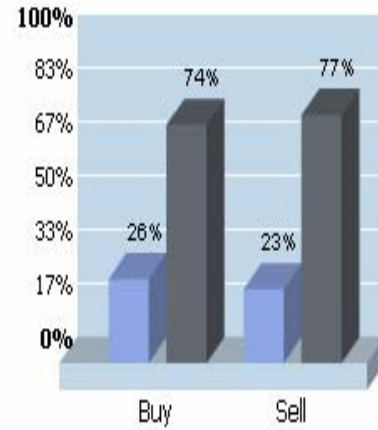
ملخص حالة الاتجاه		
المتوقع	حالة الاتجاه	الاتجاه
صاعد	صاعد	اتجاه متوسط المدى
عرضي	هابط	اتجاه قصير المدى
التعليق على المؤشر جلسة امس		
انخفض المؤشر حتى منتصف الجلسة عند ادنى سعر ثم عاد للارتفاع حتى نهاية الجلسة ليغلق عند اعلى سعر باحجام وقيم تداولات منخفضة		
السيناريو المتوقع على المدى القصير		
استطاع المؤشر ان يتماسك فوق مستويات ٦١٧ التي نوهنا لها امس واغلق عند اعلى سعر . قدرة المؤشر من هذه المستويات تحديدا على الارتفاع حتى مستويات ٦٤٥ - ٦٤٧ مازالت قائمة . ننصح ببداية تكوين مراكز للمضارب السريع استغلالا لارتداد المؤشر المتوقع والتي نتوقعها سريعة وقوية . التعامل مع كل سهم على حدة ضروري والشراء فقط في الاسهم التي مازالت تحمل سيولة جيدة		

التنبية بإخلاء المسؤولية : هذا التقرير مبني على أسس التحليل الفني و المعلومات الواردة فيه يتم الحصول عليها من مصادر معروفة نعتقد في صحتها و هذا التقرير لا يعتبر توصية بالبيع والشراء إنما هو مجرد استشارة فنية والمستثمر يملك حرية البيع والشراء طبقا لقراره الاستثماري الخاص به .

الاسهم الأكثر نشاطا من حيث احجام التداولات		
نسبة التغير %	حجم التداول	السهم
0,88%	٢٣,٦٦٤,١٤٤	عامر جروب
0,88%	٢١,٣٦٢,٧٢٠	اوراسكوم للاتصالات
2,33%	٦,٧٩٥,٥٩٦	العربية للاستثمارات
2,53%	٤,٥٩٥,٤١٦	بالم هيلز
1,92%	٣,٢٩٨,٥٠٠	جي ام سي

تعاملات المستثمرين

١٤:٣٨:١٣ ٢٠١٤/٠٩/٢٨			
الصافي	بيع	شراء	
٩.٠٣٥.٧١٢,٩	٢٧٨.٢٣١.٨١٢,٣	٢٨٧.٢٥٧.٥٢٥,٢	المصريين
١٠.٣٢٨.٢٣٦,٠	١٤.٦٦٢.٥٤٩,٢	٢٤.٩٩٠.٧٨٥,١	العرب
١٩.٣٦٢.٩٤٨,٩-	٤١.٩٩٧.٥١٥,٣	٢٢.٦٣٢.٥٦٦,٥	الأجانب



الرسومات السابقة التاريخية لتعاملات المستثمرين

التنبية بإخلاء المسؤولية : هذا التقرير مبني على أسس التحليل الفني و المعلومات الواردة فيه يتم الحصول عليها من مصادر معروفة نعتقد في صحتها و هذا التقرير لا يعتبر توصية بالبيع والشراء إنما هو مجرد استشارة فنية والمستثمر يملك حرية البيع والشراء طبقا لقراره الاستثماري الخاص به .

الاسهم الاقل مخاطرة

السهم	سعر الشراء الاول	دعم "متغير"	مقاومة "متغير"	الهدف	نسبة الربح	التعليق
القلعه	٤	٤,٤٠	٤,٨٠	٦,١٠	٣٧%	جاري تحقيق الهدف
مراديف	١,٠٤	١,٠٤	١,١٠	١,٣٠	٢٨%	جاري تحقيق الهدف
مصر الجديدة	٣٠,٥٠	٣٦	٤٠,٥٠	٤٤	٤٠%	تم تحقيق الهدف ٢٠١٤/٦/١٧
المصرية للاتصالات	١٣	١٤,٢٥	١٥,٧٠	١٧,٥٠	٢٥%	جاري تحقيق الهدف

توصيات شراء وبيع فى ذات الجلسة T+0

السهم	سعر الشراء	سعر البيع	نسبة مخاطرة اليوم	ملحوظة*
طلعت مصطفى	١١,٣٩	١١,٦٥		٨٠ - ٩٠ % عالي الخطورة جدا لا ينصح به
حديد عز	١٨,٢٠	١٨,٧٠		
بالم هيلز	٤,٢٢	٤,٣٥	٦١%	٦٠ - ٧٩ % اعلى من المتوسط ومن الممكن المغامرة به
اوراسكوم اعلام	١,١١	١,١٥		
بوليفارا	٤,٠٣	٤,٢٠		٤٠ - ٥٩ % متوسط الخطورة ونسبة الربح موجودة
هيرمس	١٨,٥٠	١٨,٩٠		
المصرية للمنتجات	١,٤٢	١,٤٨		
جنوب الوادي	٨,٣٨	٨,٦٠		
عامر جروب	١,١٠	١,١٥		

التنبية باخلاء المسئولية : هذا التقرير مبني على أسس التحليل الفني و المعلومات الواردة فيه يتم الحصول عليها من مصادر معروفة نعتقد في صحتها و هذا التقرير لا يعتبر توصيه بالبيع والشراء إنما هو مجرد استشارة فنية والمستثمر يملك حرية البيع والشراء طبقا لقراره الاستثماري الخاص به .

**تحليل لاهم الاسهم**

ايقاف خسائر	هدف	مقاومة	دعم
١١,٧٥	١٢,٥٠	١٢,٥٠	١٠,٨٠

على الرغم من المنطقة العرضية التي يمر بها السهم على المدى المتوسط الا ان السهم مازال داخل اتجاهه الصاعد القصير والتي يتمثل في خط اتجاه عند مستويات ١٠,٩٠ قادرة على ايقاف اي قوى بيعية . يستطيع السهم الارتداد من هذه المستويات والارتفاع مجددا صوب ١٢ ومنها الى ١٢,٥٠ السهم جيد للمضارب السريع



ايقاف خسائر	هدف	مقاومة	دعم
١٤,٤٠	١٧,٥٠	١٦,٦٠	١٤,٧٥

مازال السهم جيد جدا وقادر على مزيد من الارتفاعات القادمة . يجد السهم مستوى دعم جيد عند ١٤,٨٠ - ١٤,٨٥ لم يستطع كسرها على الرغم من تصحيح السوق العنيف . نتوقع ارتفاع السهم مجددا صوب مستويات ١٦,٦٠ ومنها الى ١٧,٥٠ السهم جيد للمضارب السريع



التنبيه باخلاء المسؤولية : هذا التقرير مبني على أسس التحليل الفني و المعلومات الواردة فيه يتم الحصول عليها من مصادر معروفة نعتقد في صحتها و هذا التقرير لا يعتبر توصية بالبيع والشراء إنما هو مجرد استشارة فنية والمستثمر يملك حرية البيع والشراء طبقا لقراره الاستثماري الخاص به .

### توصيات قصيرة الاجل

السهم	آخر سعر	اعلى	ادنى	دعم	مقاومة	هدف	توصية	تعليق	وقف الخسارة	نسبة الربح
اموك	٨٠,٠١	٨٠,٠٦	٧٩	٧٩	٨٠,٨٠	٨١,٨٥	متاجره	الشراء بالقرب من الدعم والتخفيف عند المقاومات	٧٦,٥٠	٢,٤%
بايونيرز	١٣,١٩	١٣,٢٠	١٢,٨٤	١٢,٧٠	١٣,٩٠	١٤,٥٠	متاجره	الاحتفاظ مع التخفيف عند المقاومات	١٣,٥٠	٥,٤%
الشمس للاسكان	٦,٢٣	٦,٢٥	٦,٠٨	٦,١٥	٦,٧٠	٦,٨٥	متاجره	مازال السهم محافظاً على الدعم ينصح بعمل متاجرات سريعة شراء عند الدعم وبيع بالقرب من المقاومة	٦,٠٥	٥,٣%
طلعت مصطفى	١١,٤٥	١١,٥٠	١١,٢٨	١١,٣٠	١١,٨٧	١٢,٥٦	متاجره	الشراء بالقرب من الدعم والتخفيف عند المقاومات	١٠,٨٣	٤,٢%
البنك التجاري الدولي	٤٩,١٥	٤٩,٧٤	٤٩,٣٠	٤٨,٥٠	٥٠	٥٣	تخفيف	ينصح بالتخفيف عند المقاومات	٤٦,٦٨	٠,٤%

### توصيات متوسطة الاجل

السهم	آخر سعر	دعم / سعر الشراء الاول	مقاومة "متغير"	ارتكاز	هدف	وقف الخسائر	ربح متوقع
جنوب الوادي	٨,٤٢	٧,٠٥	٩,٢٠	٨,٤٦	١١	٦,٧٠	٥٠%
بالم هيلز	٤,٢٤	٤,٢٥	٤,٧٠	٤,٢٦	٥,٤٠	٤,١٠	٢٤%
جلوبال تليكوم	٥	٥	٥,٣٠	٤,٩٩	٥,٨٠	٥,١٠	١٨%
عز حديد	١٨,٣١	١٦,١٥	١٩	١٨,٤٤	٢٢	١٥,٧٥	٣٣%

التنبية بإخلاء المسؤولية : هذا التقرير مبني على أسس التحليل الفني و المعلومات الواردة فيه يتم الحصول عليها من مصادر معروفة نعتقد في صحتها و هذا التقرير لا يعتبر توصيه بالبيع والشراء إنما هو مجرد استشارة فنية والمستثمر يملك حرية البيع والشراء طبقاً لقراره الاستثماري الخاص به .

### محفظة استثمارية طويلة الاجل

السهم	نسبة السهم من المحفظة	سعر الشراء	سعر التقييم ٢٠١٤/٨/٢٥	نسبة ربح / خسارة	اتجاه متوسط الاجل	هدف
هيرمس	%١٥	١٣	١٨,٤٥	%٤٢	صاعد	٢٣
مصر الجديدة	%١٥	٣١,٥٠	٦٨,٨٣	%١١٩	صاعد	٧٠
القلعة للاستشارات	%١٥	٤,٤٠	٤,٤٠	٠	عرضي	٦,٤٠
العربية لحليج الاقطان	%١٥	٥,٩٥	٥,٤١	%٩	صاعد	٨,٥٠
المصرية للاتصالات	%١٥	١٤	١٣,٦٢	%٣	عرضي	١٨
جلوبال تليكوم	%١٥	٥,٤٠	٥,٣٩	٠	صاعد	٦,٥٠
حديد عز	%١٠	١٦,١٠	١٧	%٦	صاعد	٢١
				%٢٣		

بداية المحفظة : ٢٠١٤/٥/١١

تم بداية المحفظة الثالثة والتي قيمتها ٢٣٠,٥٠٠ مع آخر تقييم لها في ٢٥/٧/٢٠١٣

هدف المحفظة الاستثمارية : ٩٩٠٠ EGX30

### تقييم المحفظة الاستثمارية طويلة الاجل

المقارنة	القيمة بتاريخ ٢٠١٤/٥/١٠	القيمة بتاريخ ٢٠١٤/٨/٢٥	نسبة الربح %
المؤشر	٨٢١٠	٩٤٩٥	%١٥,١٠
المحفظة	١,٥٠٠,٢٣٠	١,٨٤٢,٦٩٣	%٢٣

**prepared by:**

Ahmed Mohammed Thabet  
Heba El-Meehy

Head

ahmed.thabet@miragebrokerage.net  
heba@miragebrokerage.net

التنبيه بإخلاء المسؤولية : هذا التقرير مبني على أسس التحليل الفني و المعلومات الواردة فيه يتم الحصول عليها من مصادر معروفة نعتقد في صحتها و هذا التقرير لا يعتبر توصية بالبيع والشراء إنما هو مجرد استشارة فنية والمستثمر يملك حرية البيع والشراء طبقا لقراره الاستثماري الخاص به .



01

02

Technical analysis  
SUCCESS

03



 [FACEBOOK.COM/MIRAGEBROKERAGE2](https://www.facebook.com/miragebrokerage2)  
 [TWITTER.COM/MIRAGEBROKERGE1](https://www.twitter.com/miragebrokerage1)  
 01000035159 / 01000035157

ميراج  
لتداول الأوراق المالية

